



Mixér DYNAMIC MINI 190 MX090

návod k použití



Technické parametry:

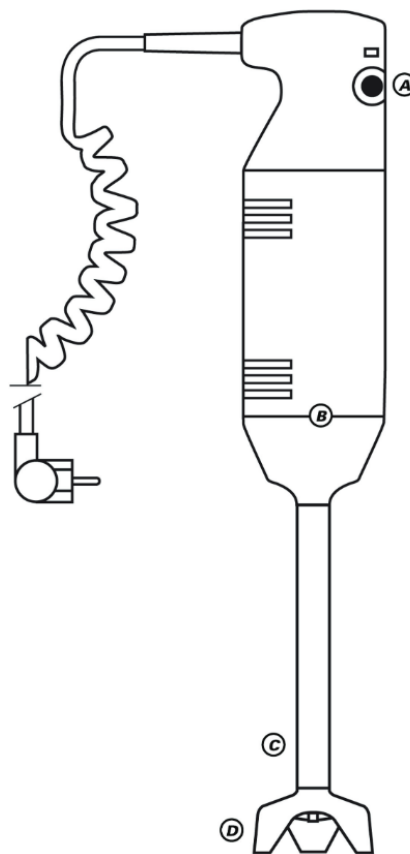
- celková délka mixeru 425 mm
- délka mix. tyče 190 mm
- otáčky mixeru: 13000 ot./min
- napájení: 230 V
- výkon: 250 W
- hmotnost: 1,2 kg
- dvojitá izolace
- hlučnost 60 dB

A SPÍNAČ

B.....MOTOR

C.....MIXOVACÍ NEREZOVÁ TYČ

D.....OCHRANNÝ PLÁŠŤ NOŽŮ



POUŽÍVÁNÍ MIXÉRU-UPOZORNĚNÍ:

Neobvyklý zápach v průběhu prvních hodin používání je normální.

Pozor:

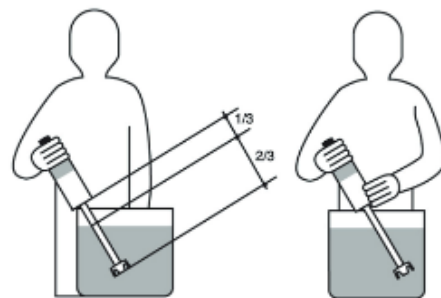
1. Před začátkem mixování ponořte mixovací tyč do mixované směsi.
2. Před vytažením tyče z mixované směsi mixér vypněte.
3. Před čištěním vypněte mixér a odpojte z elektrické sítě.
4. Nedovolte, aby v průběhu mixování nebo čištění zatekla voda nebo mixovaná směs do štěrbin motorového bloku.
5. Při výměně příslušenství (pokud je dostupné) odpojte nejdříve mixér od elektrické sítě.

POZOR: Nikdy nezapínejte mixér, který není ponořený v mixované směsi (může to zapříčinit zničení stroje) a vždy odpojte mixér od elektrické sítě po ukončení práce.

UVĚDOMTE SI, ŽE TENTO PRODUKT MÁ POHYBLIVÉ ČEPELE. BUĎTE OPATRNÍ PŘI POUŽÍVÁNÍ. HROZÍ NEBEZPEČÍ POŘEZÁNÍ.

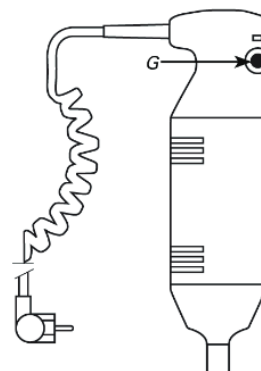
POUŽÍVÁNÍ MIXÉRU

- Pro maximalizaci efektivity práce používejte mixér v šikmé poloze, viz obr. vlevo. Nedotýkejte se stěn nebo dna mísy.
- Ponořte tyč mixéru maximálně do 2/3 délky tyče.
- Zapojte zástrčku mixéru do zásuvky.
- Zmáčknete spínač G, mixér začne pracovat, viz obr. níže.
- Uvolněte spínač G pro vypnutí stroje.
- Není dovoleno ponořit motorový blok v mixované směsi.



V případě ponoření motoru do tekutiny hrozí nebezpečí elektrického šoku. Odpojte neprodleně zástrčku přístroje od elektrické sítě.

Tento přístroj není určen pro používání dětmi a osobami se sníženým fyzickým a smyslovým vnímáním nebo psychickými rozlišovacími schopnostmi ani lidmi bez zkušeností a znalostí, ledaže pracují pod dohledem osoby zodpovědné za jejich bezpečnost.



Děti, pohybující se v blízkosti přístroje, musí být pod dohledem dospělé osoby a nesmí si hrát s přístrojem.

Tento přístroj je určen pouze pro přípravu jídel. Pro jakékoliv jiné využití kontaktujte prosím výrobce.

POUŽITÍ – Mixování a šlehání

Pomocí mixovacího tyče můžete vyšlehat nebo jemně nasekat přímo v míse:

- zeleninové a krémové polévky, krémy, omáčky, majonézy, atd. - příprava za méně než 1 minutu.
- jemně zeleninové pyré, ovocné krémy atd. určené pro školky a speciální diety.
- rozsekat ovoce pro přípravu mražených krémů.
- Přístroj může být velkým pomocníkem i v jiných odvětvích, např. řeznictví, kosmetický průmyslu nebo laboratořích.

ÚDRŽBA A ČISTĚNÍ

NIKDY neumývejte přístroj pod proudem vody.

NIKDY neponořujte motorový blok do jakékoliv tekutiny. Za účelem vyčištění můžete ponořit tyč s břity do čisté vody a nechat běžet na pár sekund. Následně odpojte mixér od elektrické sítě a vnějšek tyče a nožů omyjte pod tekoucí vodou.

Budte opatrní: v průběhu mytí příslušenství s břity hrozí nebezpečí pořezání.

Je doporučeno pravidelně ověřovat:

- Stav napájecího kabelu-ujistěte se, že kabel není poškozený, přetátný, nalomený.
- Těsnost nadstavců mixéru.
- Stav břitů-ujistěte se, zda břity nejsou našťipnuté nebo ohnuté.
- Pokud je napájecí kabel poškozen, musí být vyměněn za nový výrobcem mixéru, v záručním servise nebo osobou s odbornou kvalifikací.

PROHLÁŠENÍ O SHODĚ PRO ZDRAVÍ A BEZPEČNOST

Tento přístroj je v souladu s CE standardy a EN12853.

ZÁKAZNICKÝ SERVIS

Pokud požadujete servis, ověřte si u svého prodejce nebo distributora adresu nejbližšího autorizovaného servisu.

ZÁRUKA

Záruční lhůta Vašeho nového originálního výrobku Dynamic je 1 rok ode dne zakoupení. Podmínkou je účtenka prokazující zakoupení mixéru. Neautorizované zásahy na výrobku v průběhu záruční doby ruší záruku.

Záruka se vztahuje na výrobní vady, zahrnuje všechny části elektrické a mechanické.

Poruchy způsobené nevhodným užíváním, přetížením mixéru nebo nehodami nepodléhají záručním opravám. Záruka se nevztahuje také rychle se opotřebovávající části.

POŽADAVKY NA ELEKTRICKOU SÍŤ

Mixér zařazen do skupiny výrobků druhé třídy s dvojitou izolací. Je poháněn jednofázovým střídavým proudem 230V a nepotřebuje uzemnění, motor nezpůsobuje elektromagnetické rušení.

Je požadováno jištění obvodu bezpečnostním zařízením nebo 10 A jističem. Dále je nutné zabezpečit obvod normovaným proudovým chráničem. Vždy ověřte, že Váš zdroj elektrické energie odpovídá velikosti proudu a údajům uvedeným na motoru.

