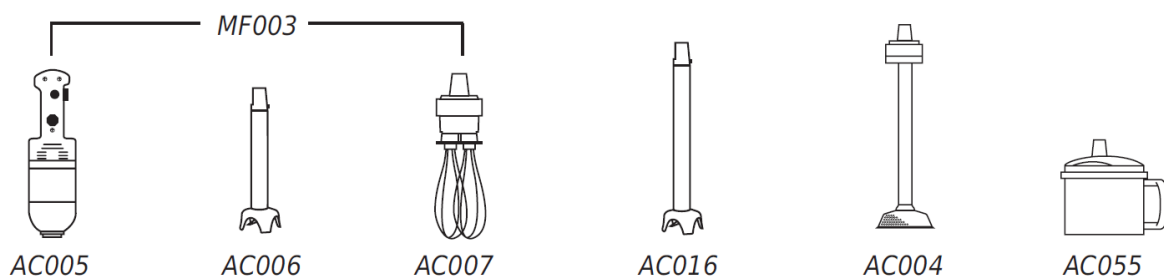




Ruční ponorný mixer DYNAMIC SENIOR + příslušenství
návod k použití

Příslušenství



Technické parametry:

- Regulace otáček: 0 - 9500 ot./min
- napájení: 230 V
- výkon: 350 W
- hmotnost 2,4 kg
- dvojitá izolace
- hlučnost 70 dB

POUŽÍVÁNÍ MIXÉRU-UPOZORNĚNÍ:

Neobvyklý zápach v průběhu prvních hodin používání je normální.

Pozor:

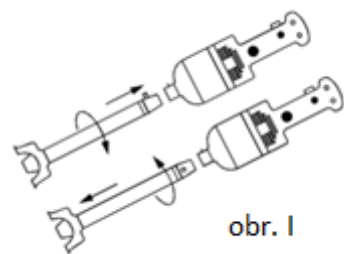
1. Nezapínejte mixér před připojením příslušenství ke stroji.
2. Před začátkem mixování ponořte mixovací tyč nebo metlu do mixované směsi.
3. Před vytažením tyče z mixované směsi mixér vypněte.
4. Před čištěním vypněte mixér a odpojte z elektrické sítě.
5. Nedovolte, aby v průběhu mixování nebo čištění zatekla voda nebo mixovaná směs do štěrbin motorového bloku.
6. Při výměně příslušenství odpojte nejdříve mixér od elektrické sítě.

POZOR: Nikdy nezapínejte mixér, který není ponořený v mixované směsi (může to zapříčinit zničení stroje) a vždy odpojte mixér od elektrické sítě po ukončení práce.

UVĚDOMTE SI, ŽE TENTO PRODUKT MÁ POHYBLIVÉ ČEPELE. BUĎTE OPATRNÍ PŘI POUŽÍVÁNÍ. HROZÍ NEBEZPEČÍ POŘEZÁNÍ.

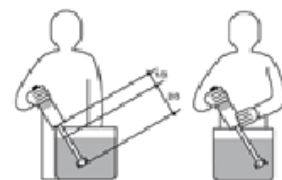
POUŽÍVÁNÍ MIXÉRU DYNAMIC SENIOR

- Požadované příslušenství připojíte (odpojíte) k mixéru tak, že jej vešroubujete do otvoru v motorovém bloku (1/4 otáčky) viz obr. I



obr. I

- Pro maximalizaci efektivity práce používejte mixér v šikmé poloze, viz obr.II. Nedotýkejte se stěn nebo dna mísy. Ponořte tyč mixéru maximálně do 2/3 délky tyče.
- Zapojte zástrčku mixéru do zásuvky.
- Zmáčkněte a držte bezpečnostní vypínač BS viz obr. III
- Následně zmáčkněte spínač LC. Mixér začne pracovat, můžete pustit bezpečnostní vypínač BS.
- Uvolněte spínač LC pro vypnutí stroje.
- Pokud chcete, aby mixér pracoval nepřetržitě, zmáčkněte spínač BV. Pokud chcete přerušit nepřetržitý provoz mixéru, krátce stlačte spínač LC a pusťte jej.
- Není dovoleno ponořit motorový blok v mixované směsi.



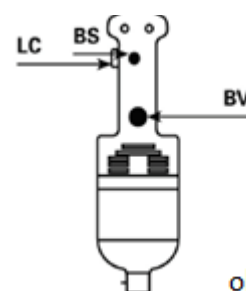
obr. II

V případě ponoření motoru do tekutiny hrozí nebezpečí elektrického šoku. Odpojte neprodleně zástrčku přístroje od elektrické sítě.

Tento přístroj není určen pro používání dětmi a osobami se sníženým fyzickým a smyslovým vnímáním nebo psychickými rozlišovacími schopnostmi ani lidmi bez zkušeností a znalostí, ledaže pracují pod dohledem osoby zodpovědné za jejich bezpečnost.

Děti, pohybující se v blízkosti přístroje, musí být pod dohledem dospělé osoby a nesmí si hrát s přístrojem.

Tento přístroj je určen pouze pro přípravu jídel. Pro jakékoliv jiné využití kontaktujte prosím výrobce.



obr. III

POUŽITÍ

Mixování

Pomocí mixovacího nadstavce nebo sekáčku můžete vyšlehat nebo jemně nasekat přímo v míse:

- zeleninové a krémové polévky, krémy, omáčky, majonézy, atd. - příprava za méně než 1 minutu.
- jemně zeleninové pyré, ovocné krémy atd. určené pro školky a speciální diety.
- rozsekat ovoce pro přípravu mražených krémů.
- Přístroj může být velkým pomocníkem i v jiných odvětvích, např. řeznictví, kosmetický průmyslu nebo laboratořích.

Šlehání

Pomocí šlehačích metly je možno připravit:

- krémy, šlehačku, lehká těsta, beze, suflé, omáčky, šlehaný tvaroh, majonézy, atd.
- připravíte také směsi na piškotové těsto, palačinkovou směs.
- metly lze odpojit od náhonu tak, že za ně potáhnete a současně zatlačíte na manžetu. Samotné metly (bez převodovky a hlavice) lze mýt v myčce na nádobí.



Pyré

Přístroj umožňuje rozdrčení a vyšlehání vařených brambor a zeleniny.

Blender

Blender sjednotí veškeré struktury potravin do sametové konzistence.

Kurt

Pomocí tohoto nadstavce lze rozsekat a rozdrtit potraviny.

ÚDRŽBA A ČISTĚNÍ

NIKDY neumývejte přístroj pod proudem vody.

NIKDY neponořujte motorový blok do jakékoliv tekutiny a nemyjte pod tekoucí vodou. Za účelem vyčištění tyč s břity můžete ponořit do čisté vody a nechat běžet na pár sekund. Následně odpojte mixér od elektrické sítě. Vnější část tyče a nožů omyjte pod tekoucí vodou.

Budte opatrní: v průběhu mytí příslušenství s břity hrozí nebezpečí pořezání.

Je doporučeno pravidelně ověřovat:

- Stav napájecího kabelu-ujistěte se, že kabel není poškozený, přetátný, nalomený.
- Těsnost nadstavců mixeru.
- Stav břitů-ujistěte se, zda břity nejsou našťipnuté nebo ohnuté.
- Pokud je napájecí kabel poškozen, musí být vyměněn za nový výrobcem mixéru, v záručním servise nebo osobou s odbornou kvalifikací.

PROHLÁŠENÍ O SHODĚ PRO ZDRAVÍ A BEZPEČNOST

Tento přístroj je v souladu s CE standardy a EN12853.

ZÁKAZNICKÝ SERVIS A ZÁRUKA

Pokud požadujete servis, ověřte si u svého prodejce nebo distributora adresu nejbližšího autorizovaného servisu.

Záruční lhůta Vašeho nového originálního výrobku Dynamic je 1 rok ode dne zakoupení. Podmínkou je účtenka prokazující zakoupení mixéru. Neautorizované zásahy na výrobku v průběhu záruční doby ruší záruku. V případě poruchy se obraťte na prodejce.

Záruka se vztahuje na výrobní vady, zahrnuje všechny části elektrické a mechanické. Poruchy způsobené nevhodným užíváním, přetížením mixéru nebo nehodami (praskliny způsobené spadnutím přístroje) nepodléhají záručním opravám. Záruka se nevztahuje také rychle se opotřebovávající části.

POŽADAVKY NA ELEKTRICKOU SÍŤ

Mixér zařazen do skupiny výrobků druhé třídy s dvojitou izolací. Je poháněn jednofázovým střídavým proudem 230V a nepotřebuje uzemnění, motor nezpůsobuje elektromagnetické rušení.

Je požadováno jištění obvodu bezpečnostním zařízením nebo 10 A jističem. Dále je nutné zabezpečit obvod normovaným proudovým chráničem. Vždy ověřte, že Váš zdroj elektrické energie odpovídá velikosti proudu a údajům uvedeným na motoru.